VÝŘEZ ČÁSTI "C" :

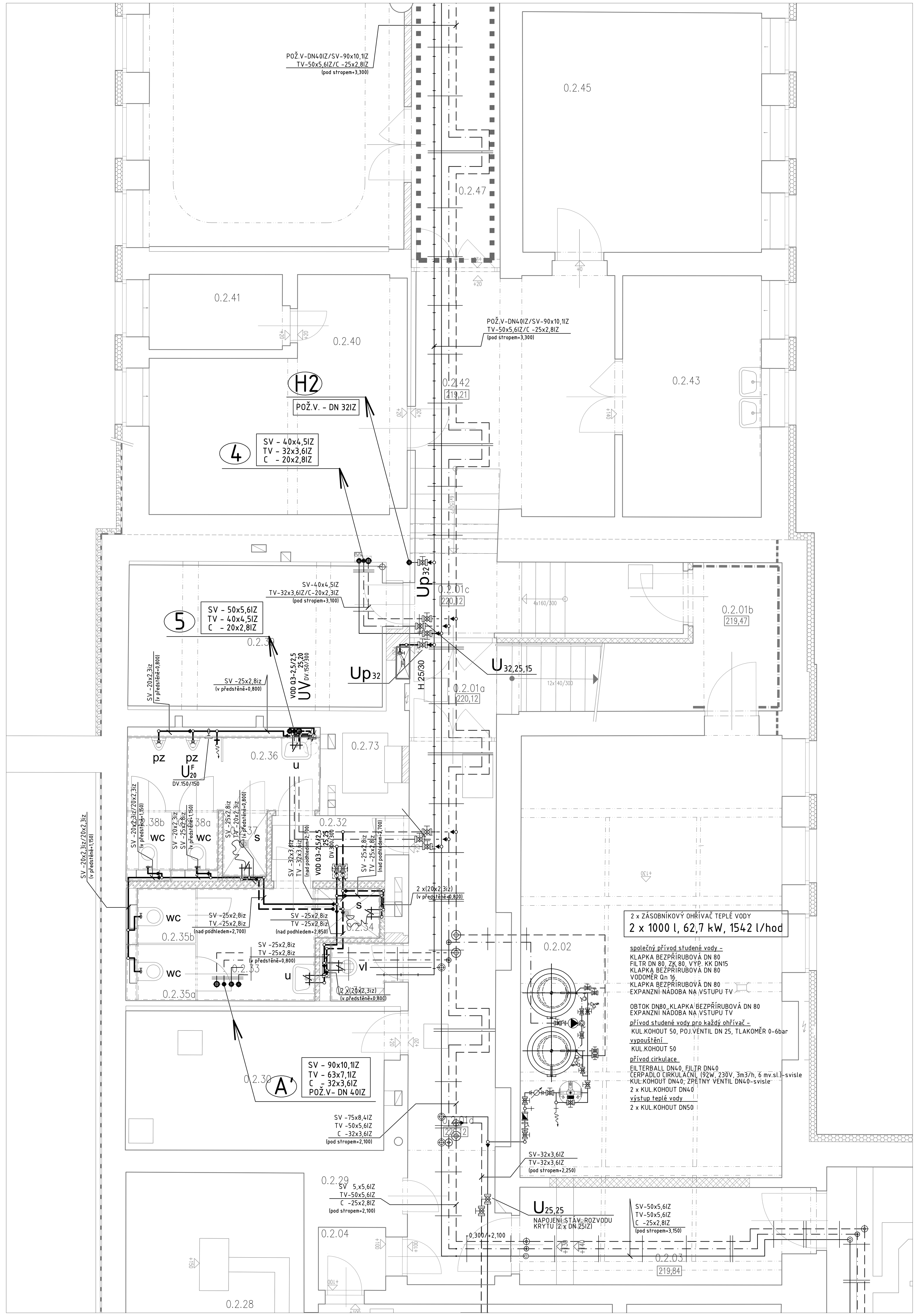

VÝŘEZ ČÁSTI "D" :

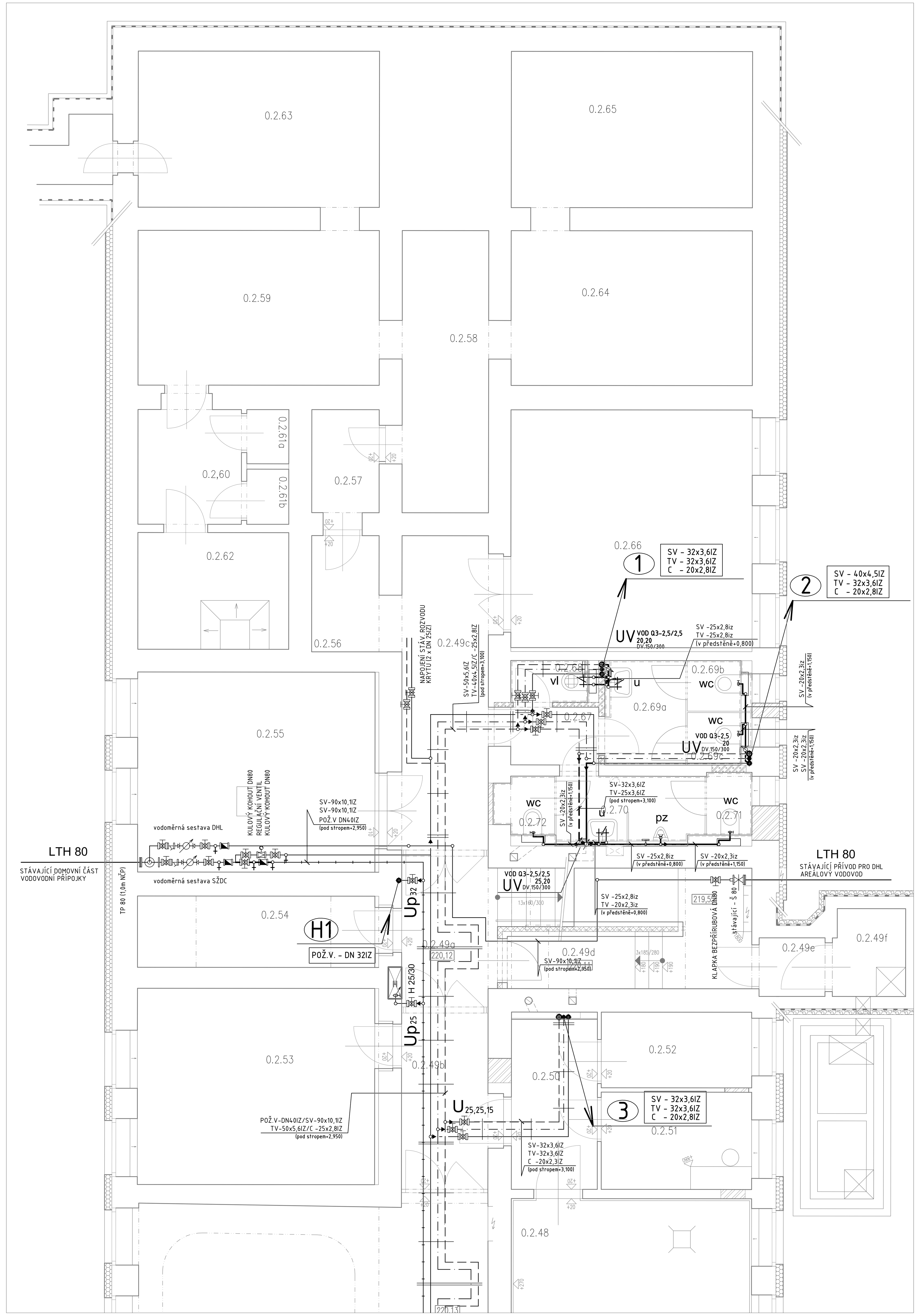

Tabulka místností - Administrativní budova

Číslo	Jméno	Plocha[m²]	Výška[m]	Sv.výška[m]	Poznámka
0.2.01a	Schodiště	4,0	3,21	2,60	
0.2.01b	Chodba	10,6	2,49	-	
0.2.01c	Chodba	9,3	3,21	2,60	
0.2.01d	Chodba	21,5	3,21	2,60	
0.2.02	Výměníková stanice, kotelna	51,2	3,30	3,02	
0.2.03	Chodba	11,9	3,30	3,10	
0.2.04	Sklepní prostor	2,1	2,30	-	
0.2.05	Sklepní prostor	9,3	2,30	-	
0.2.06	Sklepní prostor	5,0	2,30	-	
0.2.07	Sklepní prostor	3,1	2,30	-	
0.2.08	Sklepní prostor	8,0	2,30	-	
0.2.09	Sklepní prostor	8,9	2,40	-	
0.2.10	Sklepní prostor	5,3	2,30	-	
0.2.11	Sklepní prostor	4,5	2,30	-	
0.2.12	Sklepní prostor	1,3	2,30	-	
0.2.13	Sklepní prostor	1,3	2,30	-	
0.2.14	Sklepní prostor	5,0	2,30	-	
0.2.15	Sklepní prostor	21,7	2,30	-	
0.2.16a	Sklepní prostor	7,1	2,30	-	
0.2.16b	Únikový výlez	-	-	-	
0.2.17	Kabelová místnost	12,1	2,30	-	
0.2.18	Sklepní prostor	10,2	2,30	-	
0.2.19	Sklepní prostor	14,7	2,30	-	
0.2.20	Sklepní prostor	11,1	2,30	-	
0.2.21	Sklepní prostor	9,0	2,30	-	
0.2.22	Sklepní prostor	5,3	2,30	-	
0.2.23	Sklepní prostor	9,9	2,30	-	
0.2.24	Sklepní prostor	6,1	2,30	-	
0.2.25	Sklepní prostor	6,2	2,30	-	
0.2.26	Sklepní prostor	3,8	2,30	-	
0.2.27	Sklepní prostor	2,4	2,30	-	
0.2.28	Sklepní prostor	14,2	2,39	-	
0.2.29	Sklepní prostor	1,6	?	-	
0.2.30	Sklepní prostor	16,0	2,67	-	
0.2.31	Úklidová místnost	1,6	2,67	2,50	
0.2.32	WC– chodba	3,5	2,67	2,50	
0.2.33	WC ženy – předsíň	5,7	2,67	2,50	
0.2.34	WC ženy – sprcha	1,3	2,67	2,50	
0.2.35a	WC ženy – kabina	1,4	2,67	2,50	
0.2.35b	WC ženy – kabina	1,4	2,67	2,50	
0.2.36	WC muži – předsíň	6,0	2,67	2,50	
0.2.37	WC muži – sprcha	1,2	2,67	2,50	
0.2.38a	WC muži – kabina	1,1	2,67	2,50	
0.2.38b	WC muži – kabina	1,1	2,67	2,50	
0.2.39	Sklepní prostor	16,6	1,07–3,13	-	
0.2.40	Sklepní prostor	20,8	4,04	-	
0.2.41	Sklepní prostor	4,4	4,04	-	
0.2.42	Chodba	22,6	3,53–4,41	-	
0.2.43	Rozvodna topení	14,3	3,90	-	
0.2.44	Sklad SŽDC	96,1	3,61–4,05	-	
0.2.45	Kabelová místnost	24,1	3,86	-	
0.2.46	Kotelna	25,0	3,61–4,05	-	
0.2.47	Chodba	16,9	4,05	-	
0.2.48	Sklepní prostor	26,4	3,24	-	
0.2.49a	Schodiště	6,1	3,24	2,60	
0.2.49b	Chodba	7,1	2,60–3,22	-	
0.2.49c	Chodba	12,7	2,60–3,22	-	
0.2.49d	Chodba	10,4	2,43	-	
0.2.49e	Předsíň přečerpávací stanice	1,7	?	-	
0.2.49f	Přečerpávací stanice	2,8	?	-	
0.2.50	Sklepní prostor	6,5	3,51	-	
0.2.51	Sklepní prostor	6,2	3,17	-	
0.2.52	Sklepní prostor	4,8	3,23	-	
0.2.53	Sklepní prostor	20,2	3,13	-	
0.2.54	Sklepní prostor	7,5	1,91	-	
0.2.55	Sklepní prostor	20,5	3,16	-	
0.2.56	Sklepní prostor	3,8	2,65	-	
0.2.57	Sklepní prostor	3,3	2,62	-	
0.2.58	Sklepní prostor	10,6	2,67	-	
0.2.59	Sklepní prostor	16,5	2,69	-	
0.2.60	Sklepní prostor	5,3	2,69	-	
0.2.61a	Sklepní prostor	1,0	2,69	-	
0.2.61b	Sklepní prostor	1,0	2,69	-	
0.2.62	Sklepní prostor	7,5	2,65	-	
0.2.63	Sklepní prostor	15,8	2,70	-	
0.2.64	Sklepní prostor	16,4	2,70	-	
0.2.65	Sklepní prostor	15,8	2,70	-	
0.2.66	Sklepní prostor	24,7	3,16	-	
0.2.67	WC– chodba	2,6	3,16	2,60	
0.2.68	WC – úklidová místnost	1,4	3,16	2,60	
0.2.69a	WC ženy – předsíň	3,4	3,16	2,60	
0.2.69b	WC ženy – kabina	1,2	3,16	2,60	
0.2.69c	WC ženy – kabina	1,2	3,16	2,60	
0.2.70	WC muži – předsíň	3,7	3,16	2,60	
0.2.71	WC muži – kabina	1,6	3,16	2,60	
0.2.72	WC muži – kabina	1,4	3,16	2,60	
0.2.73	Šachta nákladního výtahu	1,1	0,00	-	
0.2.74	Chodba	19,8	2,62	-	

LEGENDA VODOVODU :

- POŽÁRNÍ VODOVOD – rozvody z ocelových trubek závitových pozinkovaných tř.A
- STUDENÁ VODA – ležatý rozvod – rozvody z plastového potrubí PP-RCT, S4
- TEPLÁ VODA (TV) – ležatý rozvod – rozvody z plastového potrubí PP-RCT, S4
- CIRKULACE – ležatý rozvod – rozvody z plastového potrubí PP-RCT, S4
- STUDENÁ VODA – připojovací potrubí – rozvody z plastového potrubí PP-RCT, S4
- TEPLÁ VODA (TV) – připojovací potrubí – rozvody z plastového potrubí PP-RCT, S4
- H 25/30 – HYDRANTOVÁ SKŘÍŇ S TVAROVĚ STÁLOU HADICÍ ⌀25mm, dl.30m
- UV VOD Q3-2,5/2,5, 25,20, DV.300/150 – BYTOVÉ UZÁVĚRY S VODOMĚRY S DÁLKOVÝM ODEČTEM (ve svislé stoupající poloze) V NICE S DVÍŘKY S.H. SV KK-DN25, VODOMĚR Q3-2,5; TV KK-DN20, VODOMĚR Q3-2,5
- U F SV – KULOVÝ KOHOUT S FILTREM (FILTERBALL) SV -DN
- U SV, TV, C – SKUPINA UZÁVĚRŮ NA PATĚ STOUPAČKY. KULOVÉ KOHOUTY S VYPOUŠTĚNÍM (DN v pořadí SV, TV, C) NA CIRKULACI NAVÍC TERMOSTATICKÝ REGULAČNÍ VENTIL
- Up DN – SESTAVA ARMATUR NA PŘIPOJENÍ HYDRANTOVÝCH SYSTÉMŮ, KULOVÝ KOHOUT S VYPOUŠTĚNÍM DN, ZPĚTNÝ VENTIL DN, VYPOUŠTĚCÍ KULOVÝ KOHOUT DN15
- 5 SV, TV, C – STUDENÁ VODA, TEPLÁ VODA, CIRKULACE; STUDENÁ VODA rozvody z plastového potrubí PP-RCT, S4; TEPLÁ VODA A CIRKULACE rozvody z plastového potrubí PP-RCT, S4
- H1 DN – POŽÁRNÍ VODOVOD – HYDRANTOVÁ STOUPAČKA, rozvody z ocelových trubek závitových pozinkovaných tř.A

POZNÁMKA :

- V CHRÁNĚNÝCH ÚNIKOVÝCH CESTÁCH BUDE POUŽITA TEPELNÁ IZOLACE Z MINERÁLNÍ VLNY
- PROSTUPY KOVOVÝCH POTRUBÍ POŽÁRNĚ DĚLÍCÍMI KONSTRUKCEMI BUDOU UTĚSNĚNY POŽÁRNÍM TMELEM PODLE MONTÁŽNÍHO NÁVODU DODAVATELE UCPÁVEK
- VŠECHNY PROSTUPY PLASTOVÉHO POTRUBÍ KANALIZACE A VODOVODU POŽÁRNĚ DĚLÍCÍMI KONSTRUKCEMI BUDOU OPATŘENY POŽÁRNÍMI MANŽETAMI, RESP. TMELEM PODLE MONTÁŽNÍHO NÁVODU DODAVATELE UCPÁVEK
- PŘESNÉ POLOHY POTRUBÍ V JÁDRECH, PŘIZDÍVKÁCH I POD STROPEM SUTERÉNU A JEJICH KOORDINACE JE SOUČÁSTÍ STAVEBNÍ ČÁSTI
- PRO SYSTÉM VNITŘNÍHO SPOTŘEBNÍHO I POŽÁRNÍHO VODOVODU MUSÍ BÝT POUŽITY VŠECHNY PRVKY VČETNĚ VÝTOKOVÝCH VENTILŮ A BATERIÍ URČENÉ PRO PROVOZNÍ PŘETLAK 10 BARŮ

LEGENDA TEPELNÉ IZOLACE :

POTRUBÍ STUDENÉ VODY

PŘIPOJOVACÍ POTRUBÍ	NÁVLEKOVÁ IZOLACE - PĚNOVÉ PE, TL. 9MM
STOUPAČKY	NÁVLEKOVÁ IZOLACE - PĚNOVÉ PE, TL. 20MM
LEŽATÝ ROZVOD SV+POŽ.V	IZOLAČNÍ POUZDRA - MINERÁLNÍ VLNA, TL. 30MM

POTRUBÍ TEPLÉ VODY A CIRKULACE

PŘIPOJOVACÍ POTRUBÍ TV	NÁVLEKOVÁ IZOLACE - PĚNOVÉ PE, TL. 9MM
STOUPAČKY, LEŽATÝ ROZVOD PP-RCT D20-D25	IZOLAČNÍ POUZDRA - MINERÁLNÍ VLNA, TL. 30MM
PP-RCT D32-D50	IZOLAČNÍ POUZDRA - MINERÁLNÍ VLNA, TL. 40MM
PP-RCT D63-D110	IZOLAČNÍ POUZDRA - MINERÁLNÍ VLNA, TL. 50MM

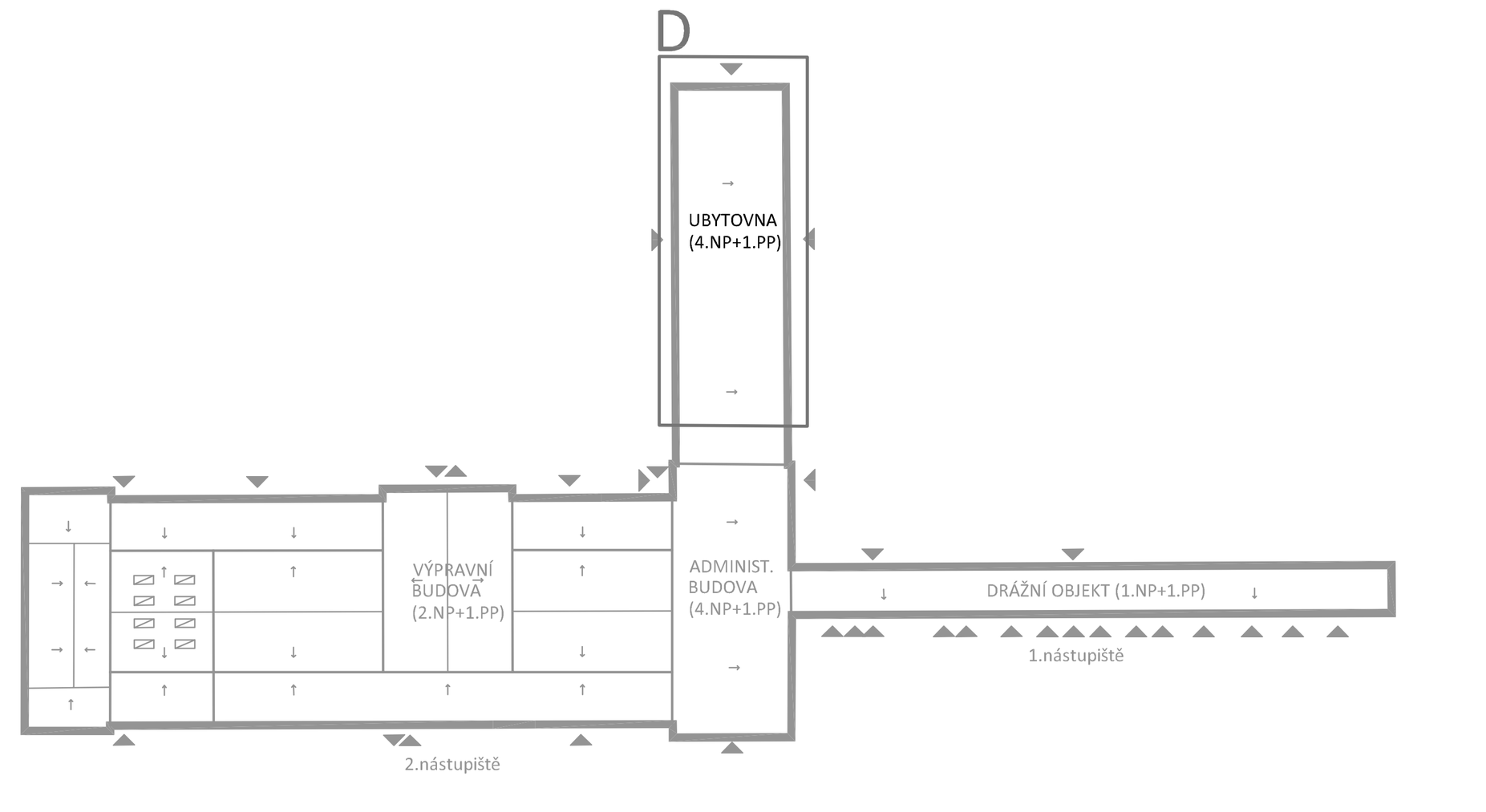

ZMĚNA	DATUM	PODPIS

OBJEDNATEL

Správa železniční dopravní cesty, státní organizace
Praha 1 - Nové Město, Dlážděná 1003/7, PSČ 110 00
Oblastní ředitelství Praha
Praha 7, Partyzánská 24, PSČ 170 00

S-JTSK ±0,000=222,06MN.M. BPV

PROJEKTY ZDRAVOTNĚ TECHNICKÝCH INSTALACÍ
CHORUŠICKÁ 464/15, 181 00 PRAHA 8 IČO 62574400

Ing.Pavel Vainer, Chorušická 464/15, Praha 8 – Čimice, Tel.: 606 331 454, e-mail: pvainer@volny.cz

PROJEKTANT	VYPRACOVAL	KONTROLA	HIP
ING.P.VAINER	ING.P.VAINER	ING.R.PROVAZNÍK	M.PRAŽSKÝ

REKONSTRUKCE VÝPRAVNÍ BUDOVY V ŽST BEROUN
Nádraží 129, 266 01 Beroun
SO 110–Rekonstrukce objektu
DÍL D12 Vnitřní vodovod

OBSAH PŘÍLOHY
ZDRAVOTNÍ TECHNIKA – VODOVOD
Půdorys 1.PP C,D – PŘIPOJOVACÍ POTRUBÍ

ČÍSLO ZAKÁZKY	2-0478-00/40
DOKUMENTACE	DSP+DPS
MĚŘÍTKO	1:50
DATUM	12.2018
POČET FORMÁTŮ	12XA4
ČÁST	E
ČÍSLO PŘÍLOHY	55C,D
ČÍSLO KOPIE	
KÓD	

DOKUMENTACI LZE UŽÍVAT POUZE VE SMYSLU PŘÍSLUŠNÉ SMLOUVY O DÍLO. VÝKRES, ČI JEHO ČÁST, MŮŽE BÝT KOPÍROVÁN NEBO JINÝM ZPŮSOBEM ROZŠIŘOVÁN POUZE PO PŘEDCHOZÍM SOUHLASU VPÚ DECO PRAHA a.s.